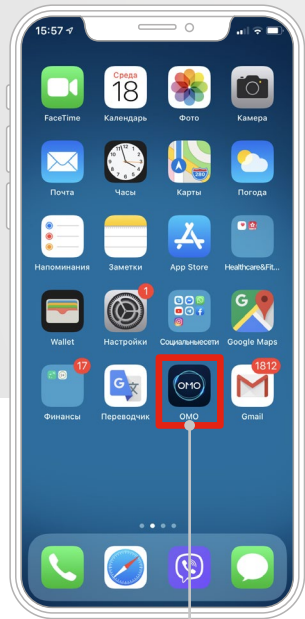




РУКОВОДСТВО ПО ИСПОЛЬЗОВАНИЮ МОБИЛЬНОГО ПРИЛОЖЕНИЯ ОМО

КАК ДОБАВИТЬ ВИДЕОКАМЕРУ К OMO SYSTEMS

Шаги:



1

Откройте приложение «OMO systems» на смартфоне



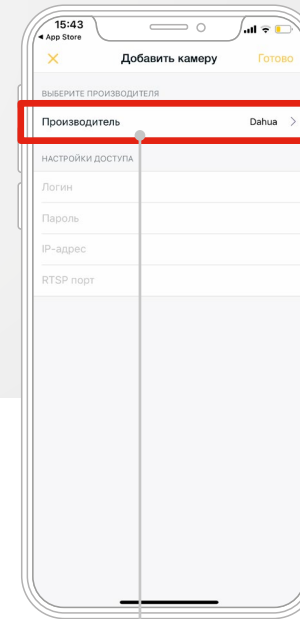
2

Зайдите в «Камеры»



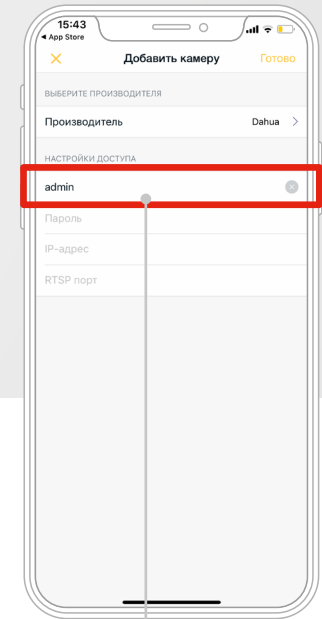
3

Нажмите «+»



4

Выберите Производителя



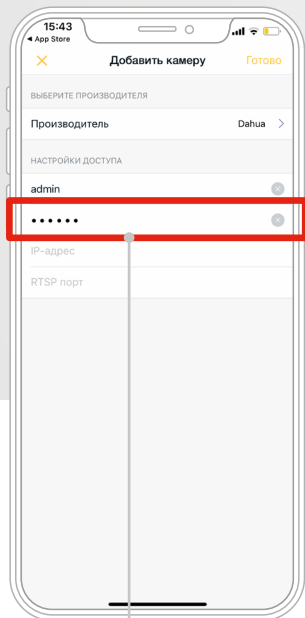
5

Введите логин камеры

КАК ДОБАВИТЬ ВИДЕОКАМЕРУ К OMO SYSTEMS

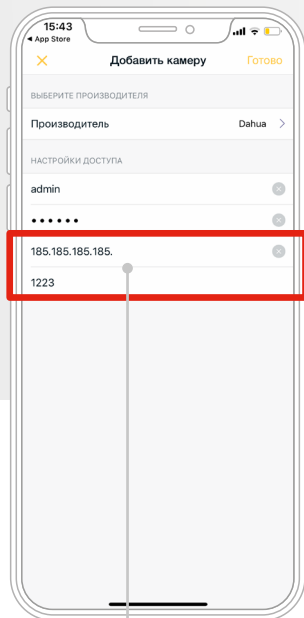


Шаги:



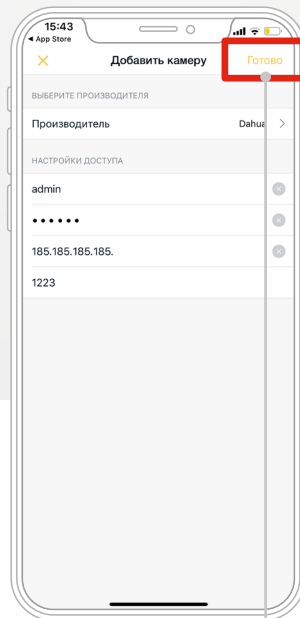
6

Введите пароль камеры



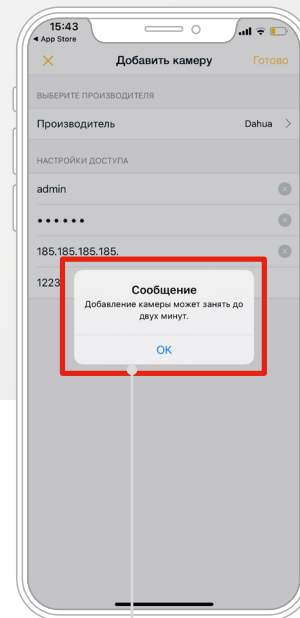
7

Введите IP-адрес
и порт камеры



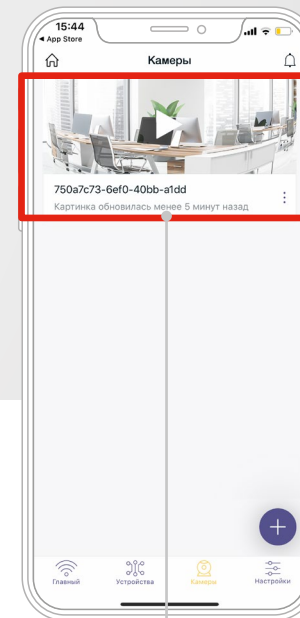
8

Нажмите «Готово»



9

Получите уведомление
о добавлении камеры



10

Поздравляем, камера
добавлена!
Добавленная
видеокамера появится
в разделе «Камеры».



ОМО. УЛУЧШАЕТ ВАШУ ЖИЗНЬ