




---

# РУКОВОДСТВО ПО ИСПОЛЬЗОВАНИЮ МОБИЛЬНОГО ПРИЛОЖЕНИЯ ОМО

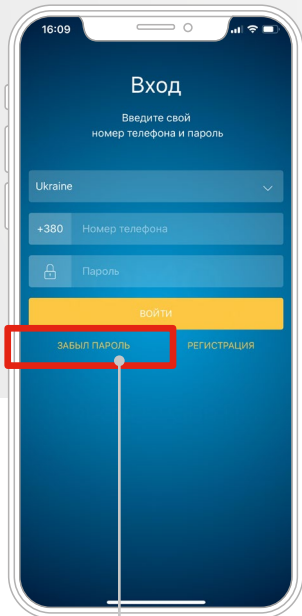
# ВОССТАНОВЛЕНИЕ ПАРОЛЯ В ПРИЛОЖЕНИИ ОМО

Шаги:



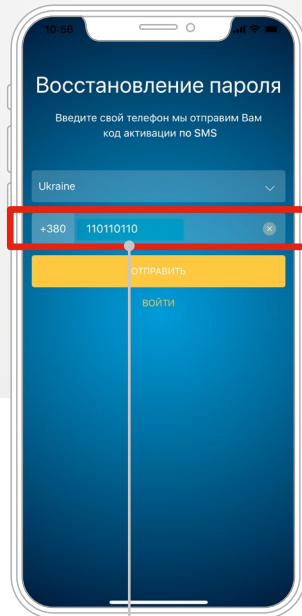
1

Откройте приложение на смартфоне



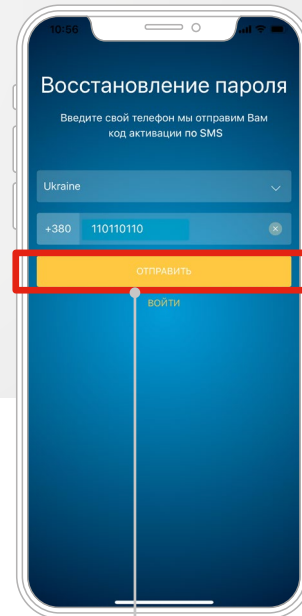
2

На экране входа нажмите «Забыл пароль»



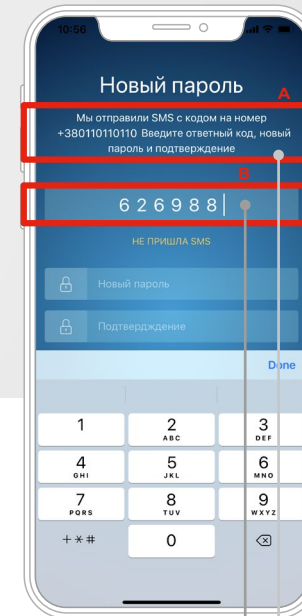
3

Введите свой мобильный номер



4

Нажмите «Отправить»



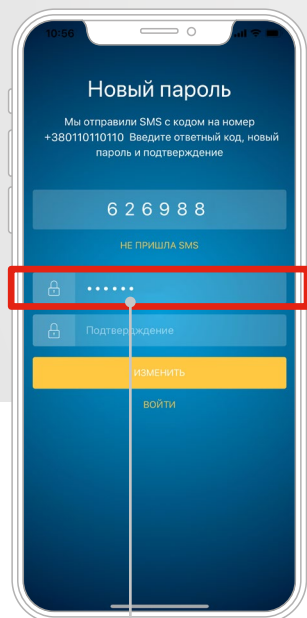
5

Получите сообщение с кодом восстановления. Введите код, полученный в SMS сообщении, в верхней строке



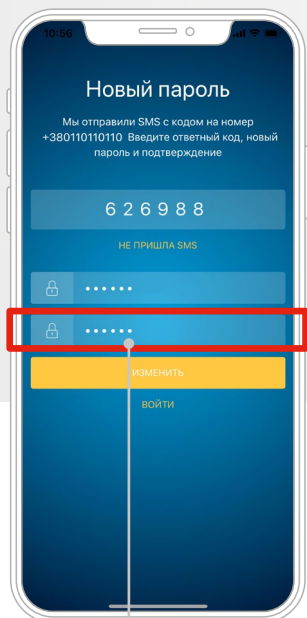
# ВОССТАНОВЛЕНИЕ ПАРОЛЯ В ПРИЛОЖЕНИИ ОМО

Шаги:



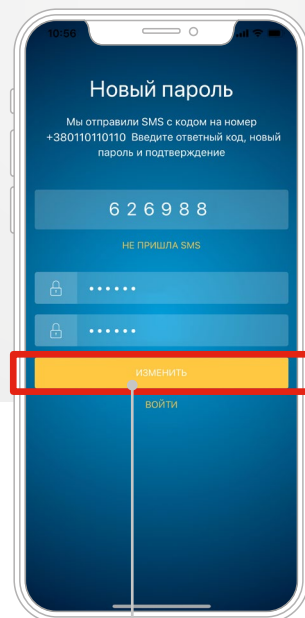
6

Придумайте новый пароль. Минимум 6 символов, 1 цифра и 1 заглавная буква



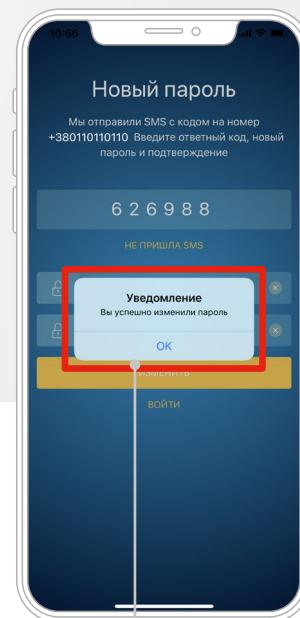
7

Подтвердите новый пароль



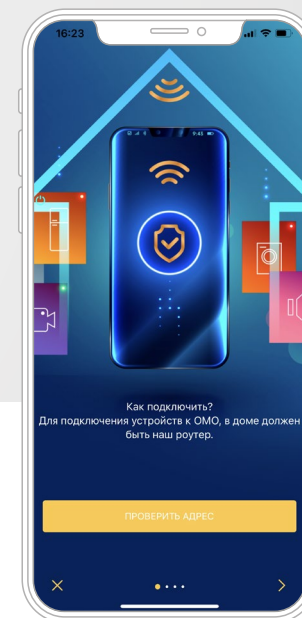
8

Нажмите «Изменить»



9

Получите сообщение с подтверждением изменения пароля



10

Поздравляем, пароль изменён.

Можно приступать к созданию умного дома



ОМО. УЛУЧШАЕТ ВАШУ ЖИЗНЬ